
中国戏曲学院 2020 年非编用工人员 招聘线上考试操作指南

一、基本硬件环境要求：

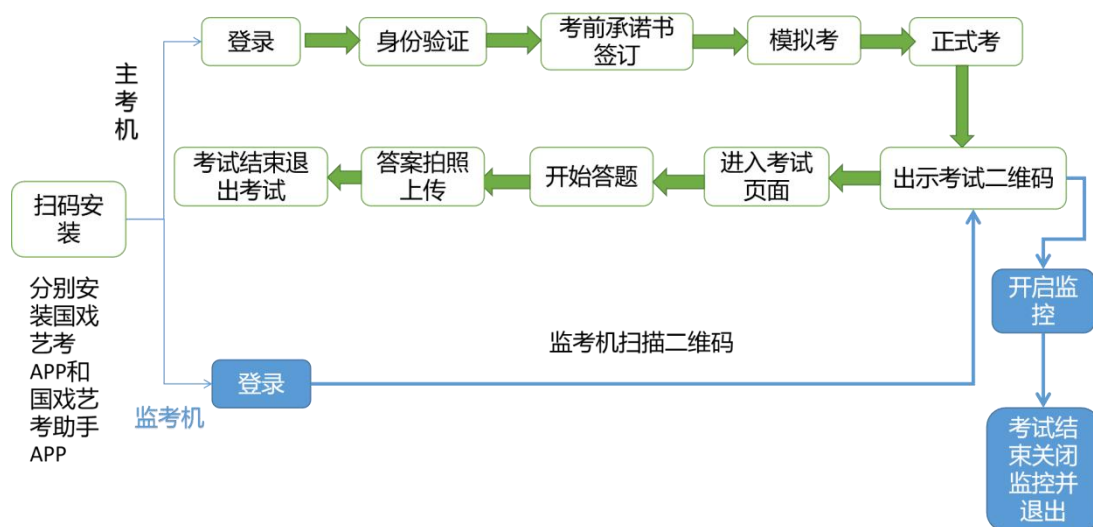
设备：考生需准备两台智能安卓手机设备，并分别下载国戏艺考 APP 和国戏艺考助手 APP。其中安装国戏艺考 APP 为考试主机（一机位），安装国戏艺考助手 APP 为监考机（二机位）。

机位摆放：主机位放置在考生正前方，需要看到考生上半身和双手位置，监考机位摆放在考生的斜后方 45°，需要覆盖考生全身和前方的主机位手机。两只手机均需使用三脚架或其它可靠方式固定，确保考试过程中不晃动。

具体布置方式可参考下图：



二、全流程介绍



三、考试操作说明

1. 安装考试 APP

两台手机扫描下方二维码分别下载安装（国戏艺考 APP）和（国戏艺考助手 APP）



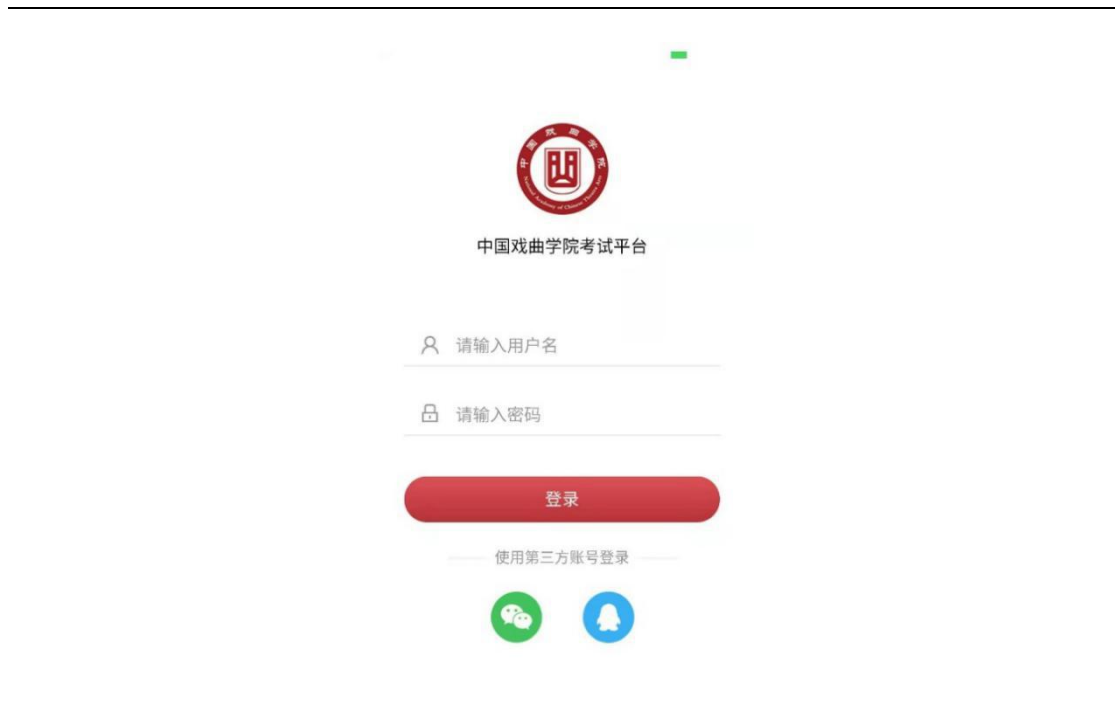
国戏艺考 APP



国戏艺考助手 APP

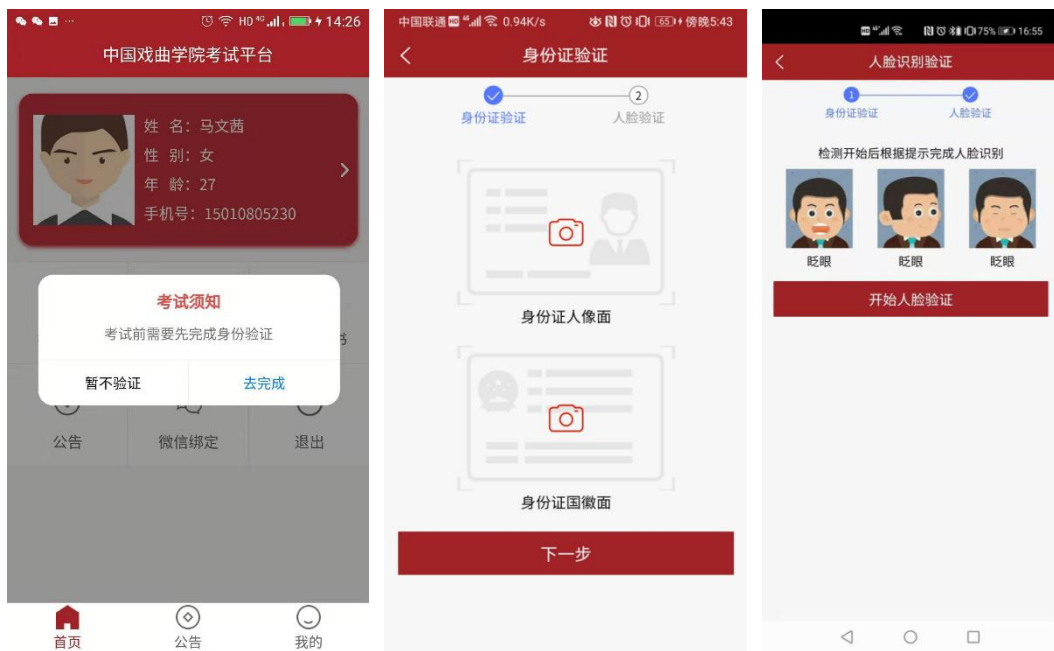
2. 登陆国戏艺考 APP 及国戏艺考助手 APP:

两台手机均需输入本人的身份证号码和密码进行登陆，密码为考生身份证号后六位。（登陆后进行微信绑定后，可以使用微信登陆）



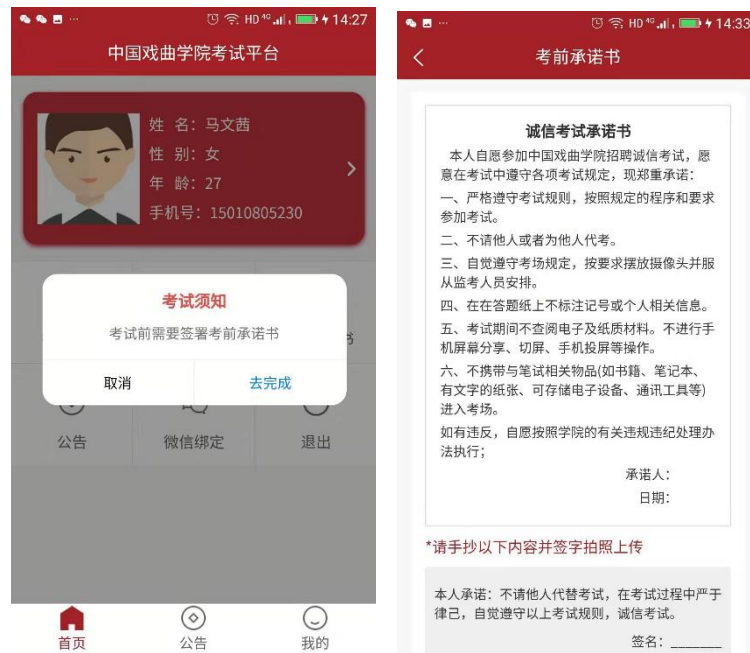
3. 身份验证：

考试之前需要身份验证，上传身份证正反面及人脸识别，验证应聘人员本人



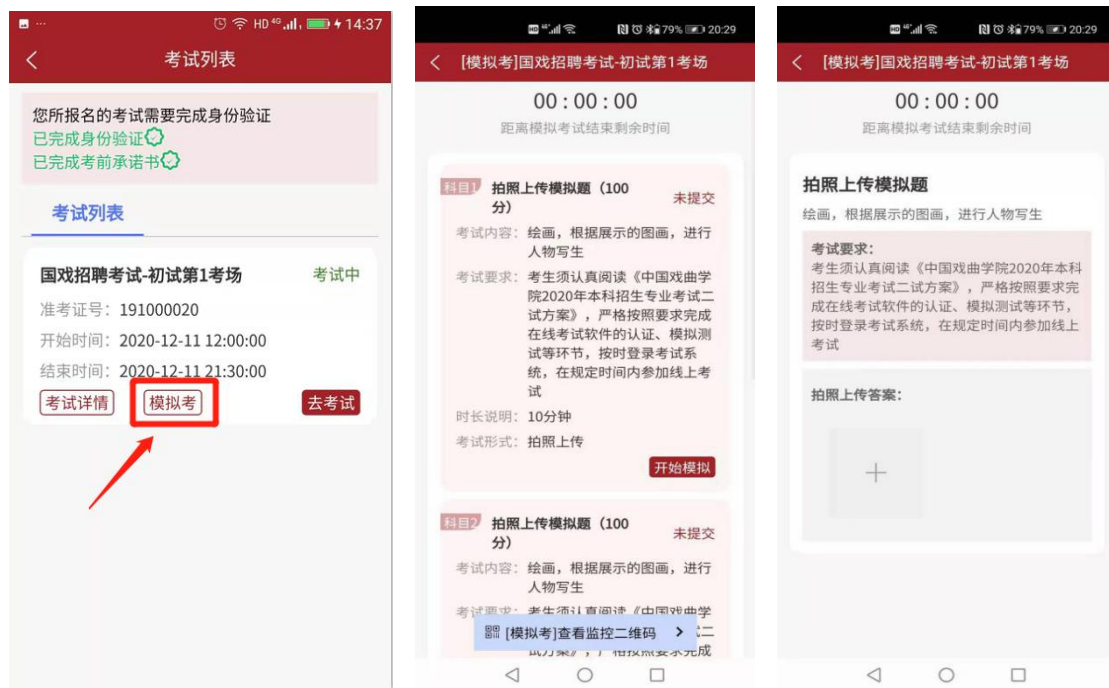
4. 签署考前承诺书并上传：

根据承诺书格式在 A4 纸上填写考前承诺书并拍照上传

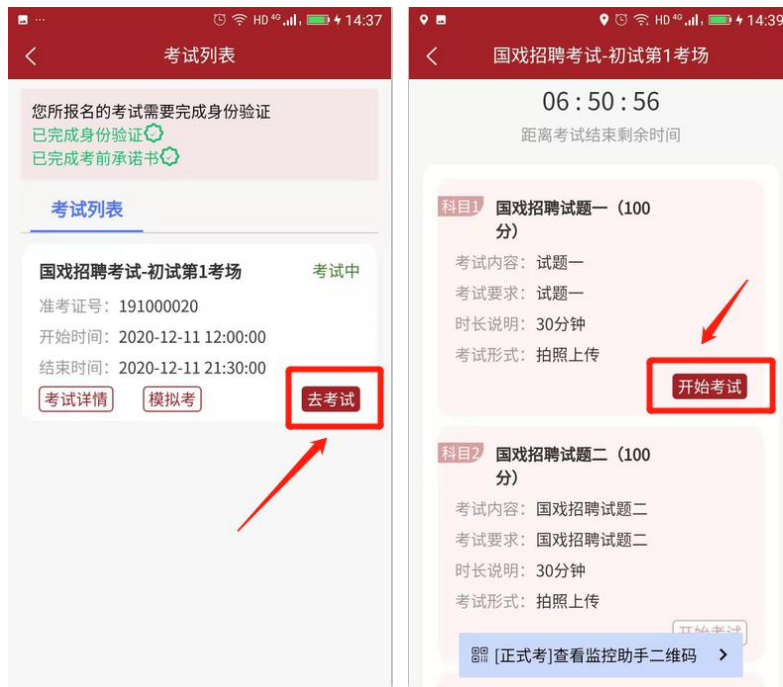


5. 模拟考试：

选择招聘笔试，查看考试信息。正式考前需要进行模拟考试，熟悉考试流程，模拟考与正式考流程一致，保障正式考试顺利进行。



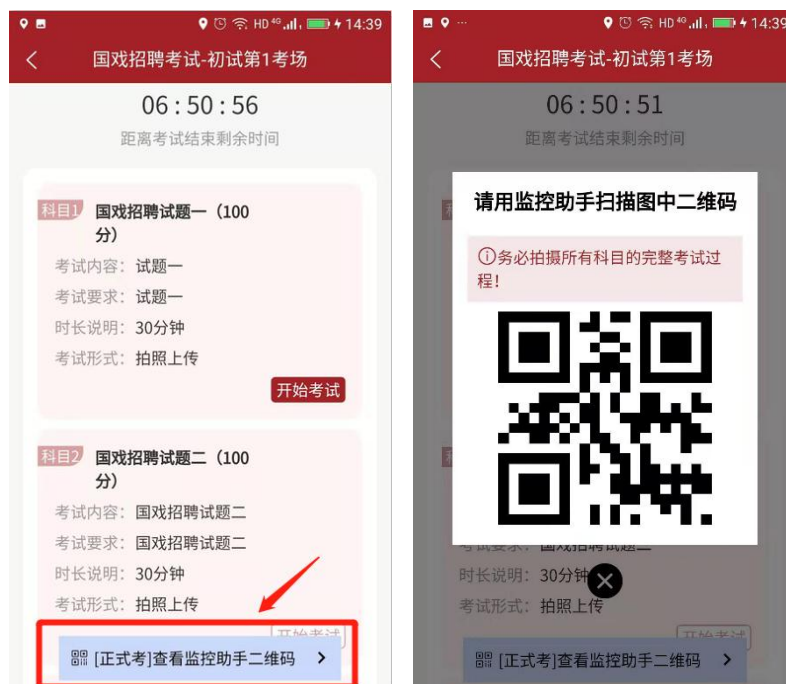
6. 正式考试：



7. 打开监控(笔试考试必须使用国戏艺考助手进行第二机位监

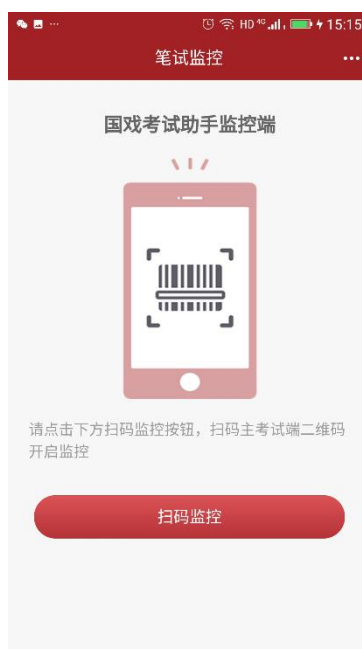
控)：

7.1 点击查看二维码（国戏艺考 APP 主考机）



7.2 监考机（国戏艺考助手）

登录之后扫码主考机的二维码，按照上述手机放置位置安置好手机，并在主考机开始之前开始录制，单击开始按钮，开始录制。



7.3 开始监控：

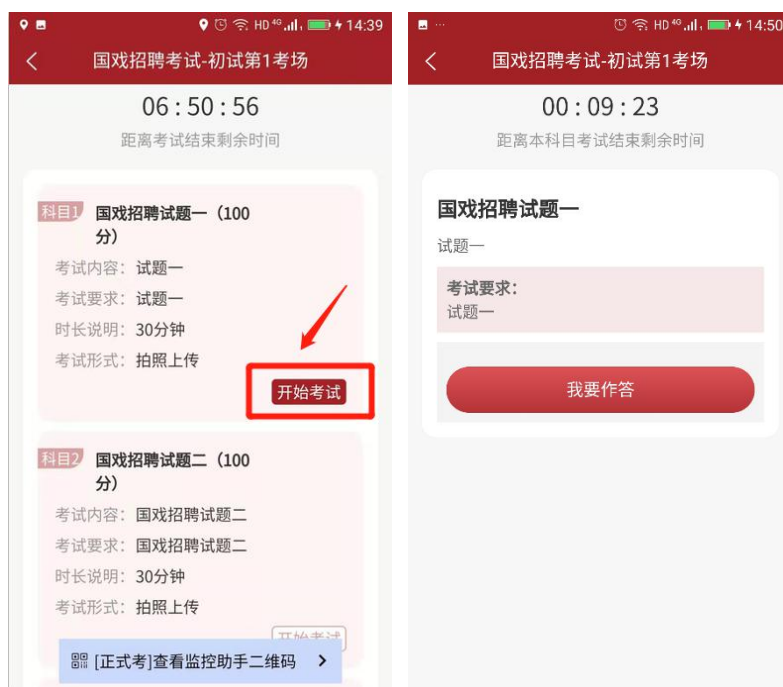
监考机安放好之后，主考机根据上述手机放置位置，安放好主考机，点击开始考试，进入考试页面。主考机开始录制考试。



8. 考试过程

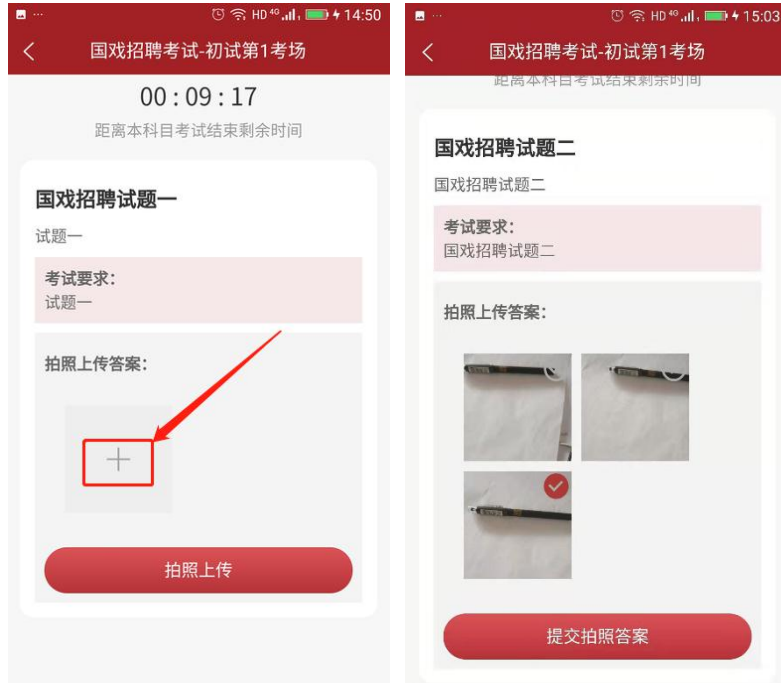
8.1 进入考试页面，按试题科目进行做题

单击去考试按钮，进入试题页面，显示本次招聘考试的试题，试题分三个单元。查看考试试题的内容、要求及考试时长，按要求进行答题。



8.2 提交试题结果：

考生根据不同题目要求进行作答。请仔细阅读题目要求，注意题目提交的剩余时间。拍照上传答案时，请使用主考机后置摄像头拍摄，以保证照片清晰。答题纸上不允许出现个人信息。



8.3 结束考试：

试题一在考试时间内完成作答并拍摄答案提交上传，答案提交后不可更改，上传完成进入下一个试题。试题二、三与试题一作答流程一致。全部题目提交完成，即可退出系统

8.4 关闭监考机(国戏艺考助手)

主考机完成答案提交之后，关闭监考机视频录制并退出系统，考试结束。

